



غرفة صناعة الأردن
Jordan Chamber of Industry

مؤشر الصناعة الأردنية

نتائج الربع الثالث 2022

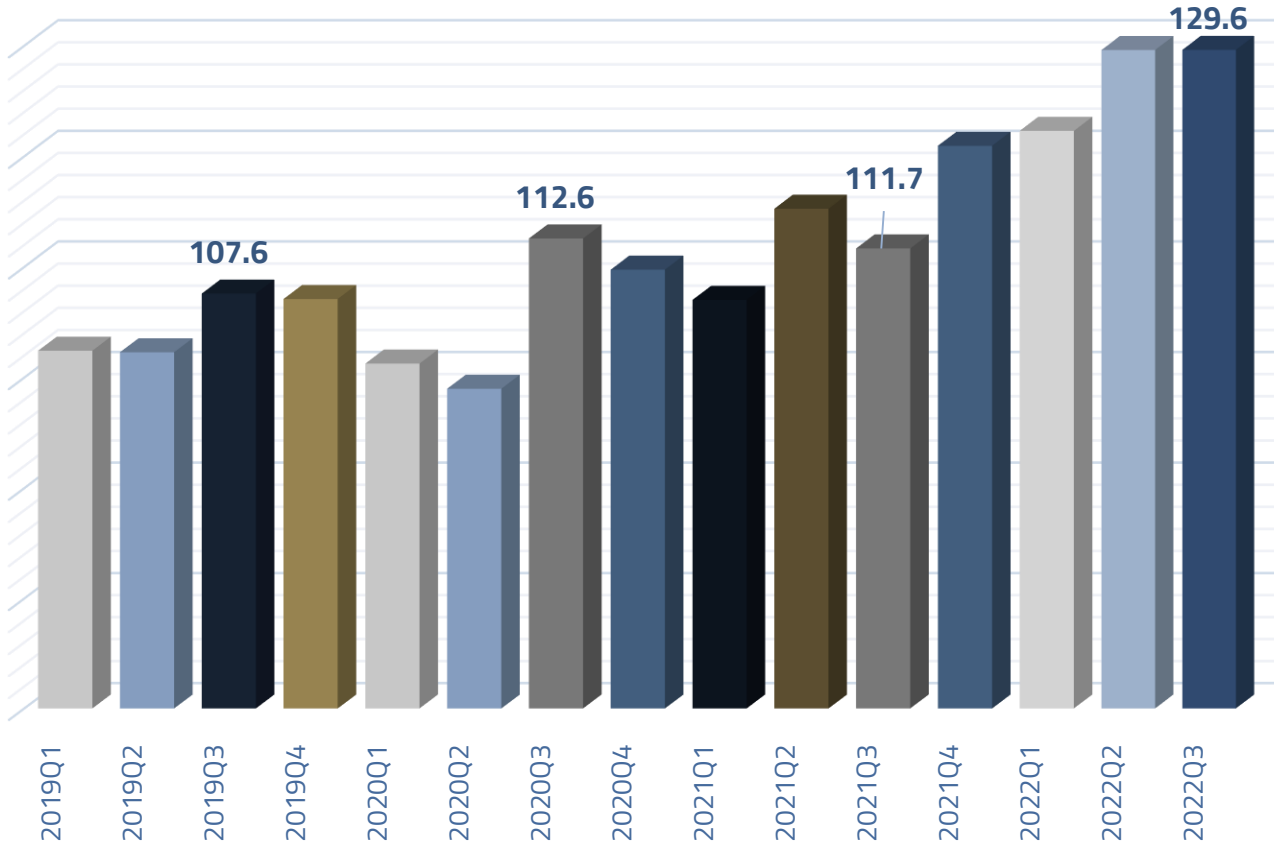
دائرة الدراسات والاستراتيجيات



Jordanian Industrial Index
مؤشر الصناعة الأردنية

نمو مؤشر الصناعة الأردنية بمعدل 16.1%

مؤشر الصناعة الأردنية - نقطة مئوية




129.6 نقطة مئوية

مؤشر الصناعة الأردنية العام خلال الربع الثالث 2022.



18+ نقطة مئوية

ارتفاع المؤشر مقارنة مع نفس الربع من العام 2021.



16.1%+

معدل نمو المؤشر مقارنة مع نفس الفترة من العام 2021.



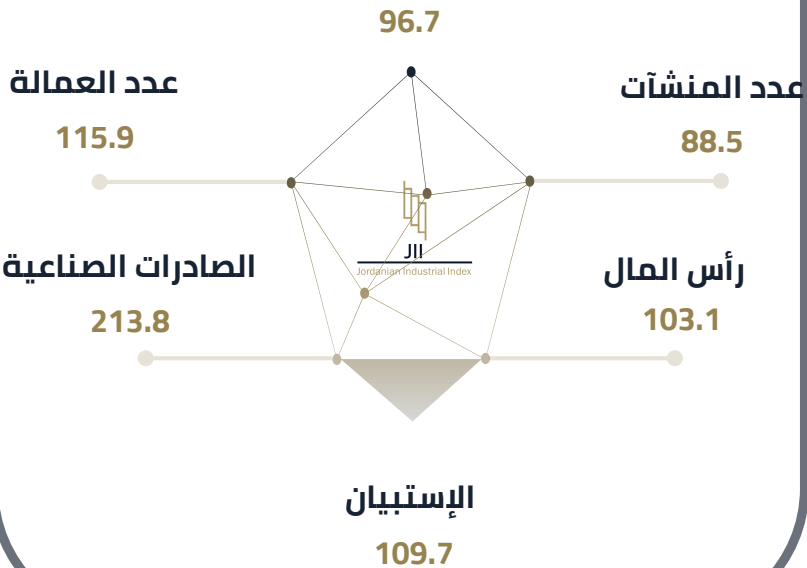
أعلى مستوى يصل إلى مؤشر الصناعة الأردنية العام.



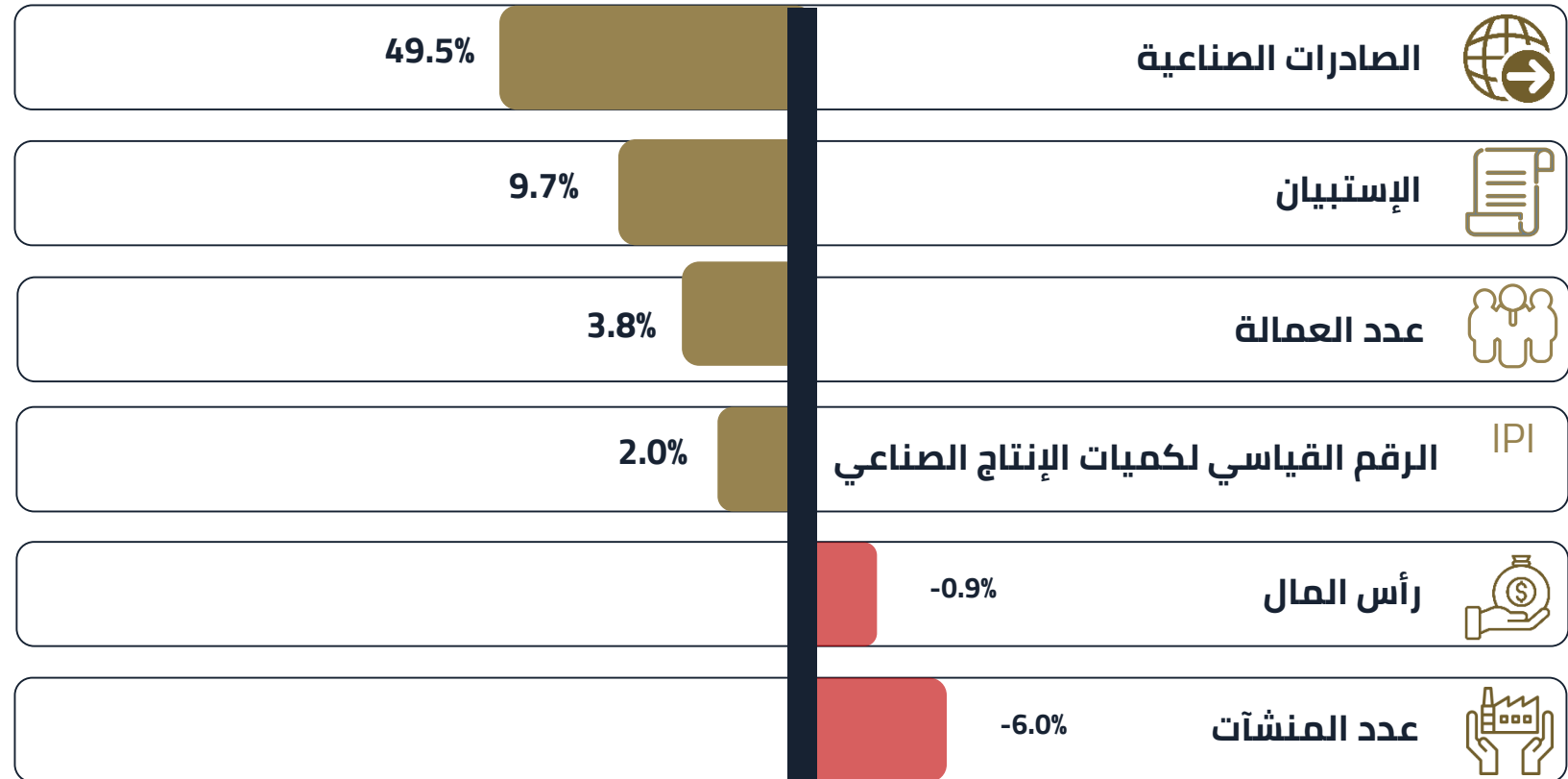
المصادر الصناعية أعلى المؤشرات الفرعية، يليها مؤشر الاستبانة ...

نتائج المؤشرات الفرعية لمؤشر الصناعة الأردنية الربع الثالث 2022

الرقم القياسي لكميات الإنتاج الصناعي IPI

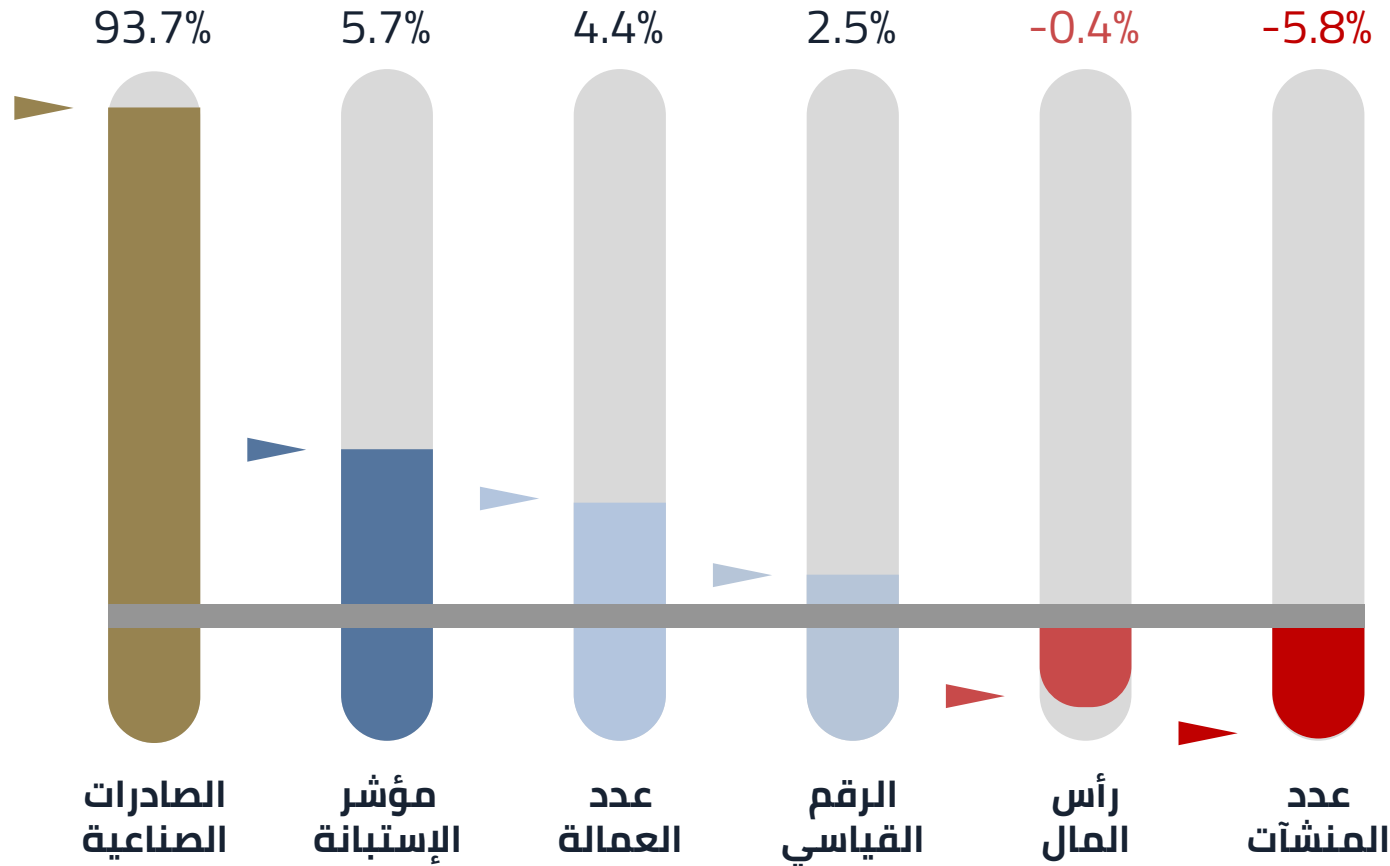


معدلات نمو المؤشرات الفرعية الربع الثالث 2022



الصادرات الصناعية أعلى المؤشرات مساهمة في نمو مؤشر الصناعة الأردنية...

مساهمة المؤشرات الفرعية في نمو مؤشر الصناعة الأردنية



الصادرات الصناعية ساهمت بأكثر من 93.7% من إجمالي النمو.

مساهمة الاستبانة الواضحة في النمو تعبر عن الأداء الفعلي والتوقعات الايجابية للشركات الصناعية من مختلف القطاعات الصناعية

جميع القطاعات حققت نمواً في مؤشر الصناعة الأردنية...



Jordanian Industrial Index
مؤشر الصناعة الأردنية

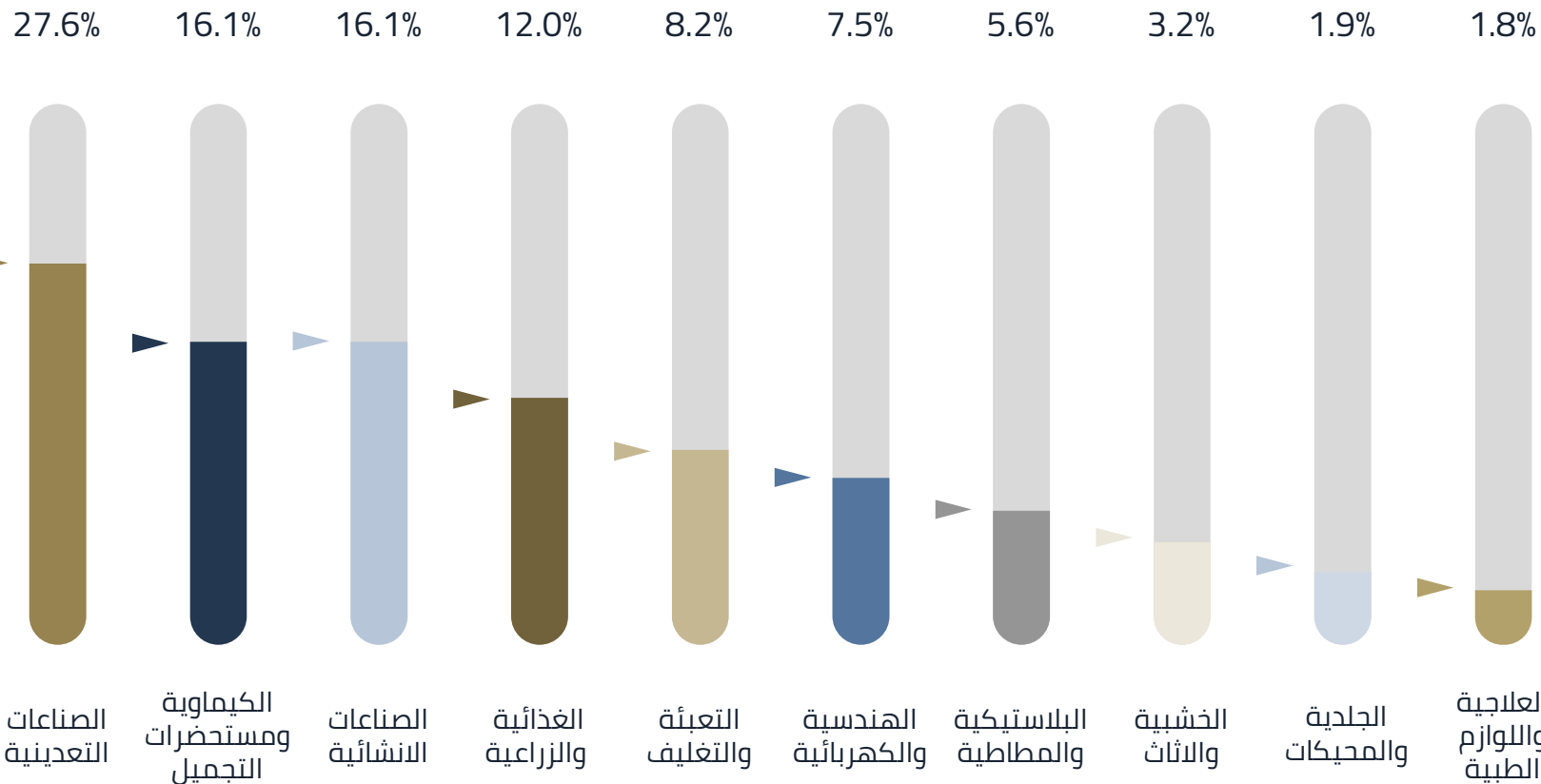


غرفة صناعة الأردن
Jordan Chamber of Industry



الصناعات التعدينية والكيمياوية أعلى القطاعات مساهمة في نمو مؤشر الصناعة الأردنية...

مساهمة القطاعات الصناعية العشرة في نمو مؤشر الصناعة الأردنية



كافة القطاعات ساهمت في نمو مؤشر الصناعة الأردنية خلال الربع الثالث 2022.

التعدين والكيمياوي والانشائي ساهما بحوالي (60%) من إجمالي نمو المؤشر



ااا

Jordanian Industrial Index



غرفة صناعة الأردن
Jordan Chamber of Industry

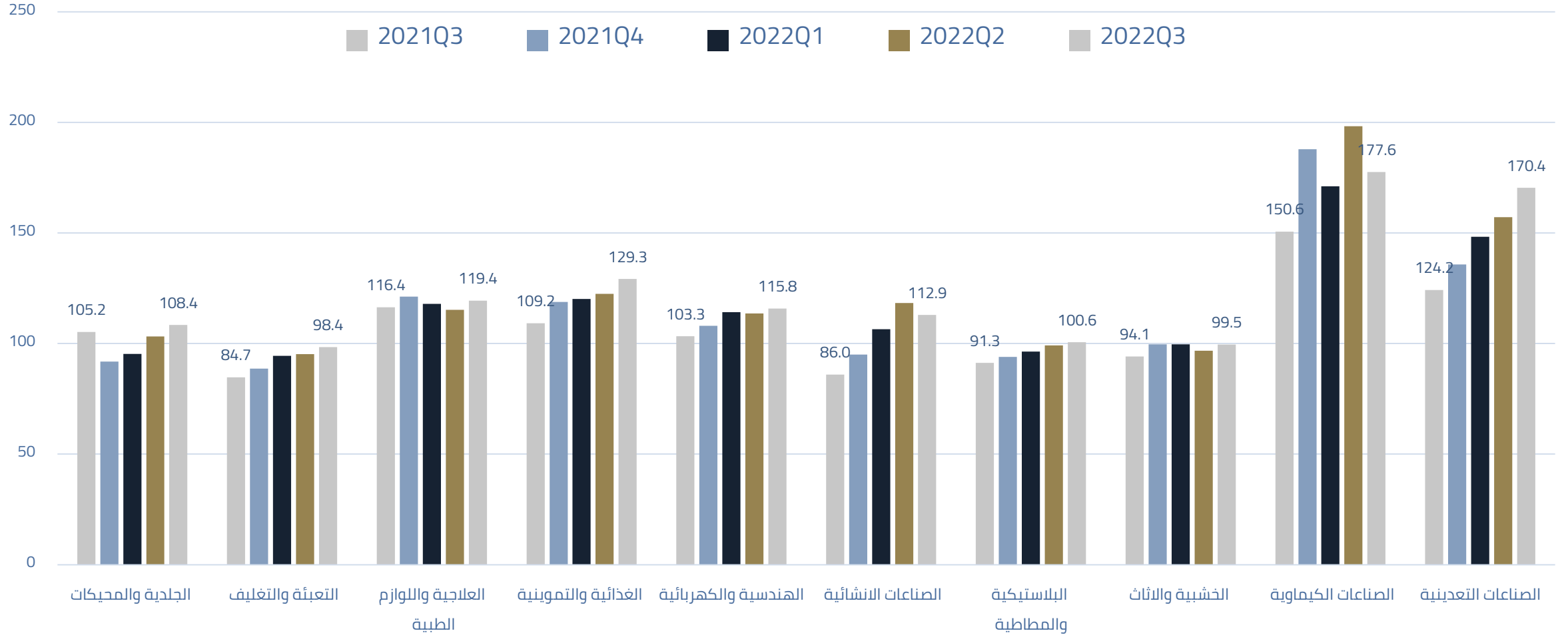
دائرة الدراسات والاستراتيجيات

<http://www.jci.org.jo>

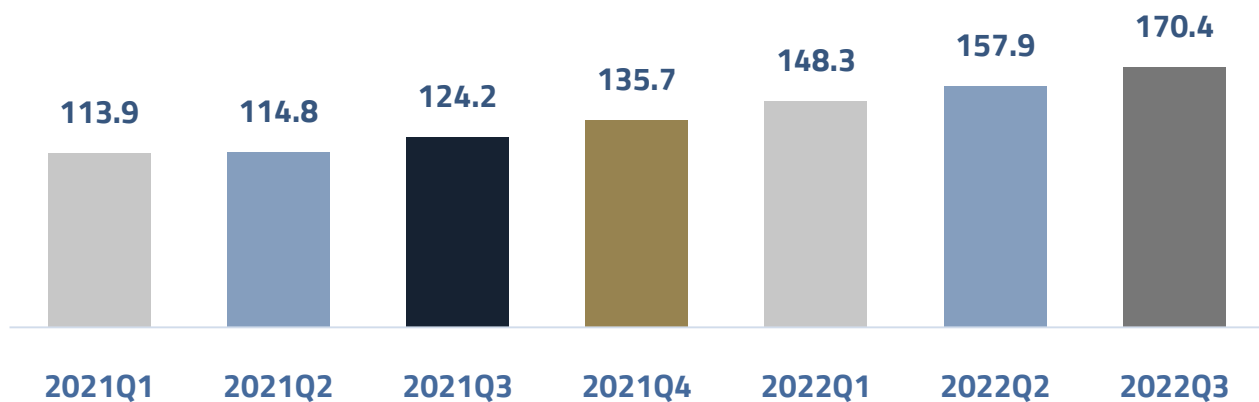
E-mail: jci@jci.org.jo

Phone: (+962 6) 4642649

مؤشر الصناعة الأردنية حسب القطاعات الصناعية ...



قطاع الصناعات التعدينية



170.4 نقطة مئوية, مؤشر الصناعة الأردنية لقطاع الصناعات التعدينية.

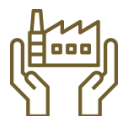
37.2% معدل نمو مؤشر الصناعة الأردنية للقطاع مقارنة مع نفس الفترة من العام 2021.

الربع الثالث 2022 أعلى قيمة يصل إليها مؤشر الصناعة الأردنية للقطاع.



إجمالي عدد العمالة
للقطاع

-1.2%



إجمالي عدد المنشآت
للقطاع

-8.4%



مجموع رأس المال
للقطاع

+7.8%



الم صادرات الصناعية
للقطاع

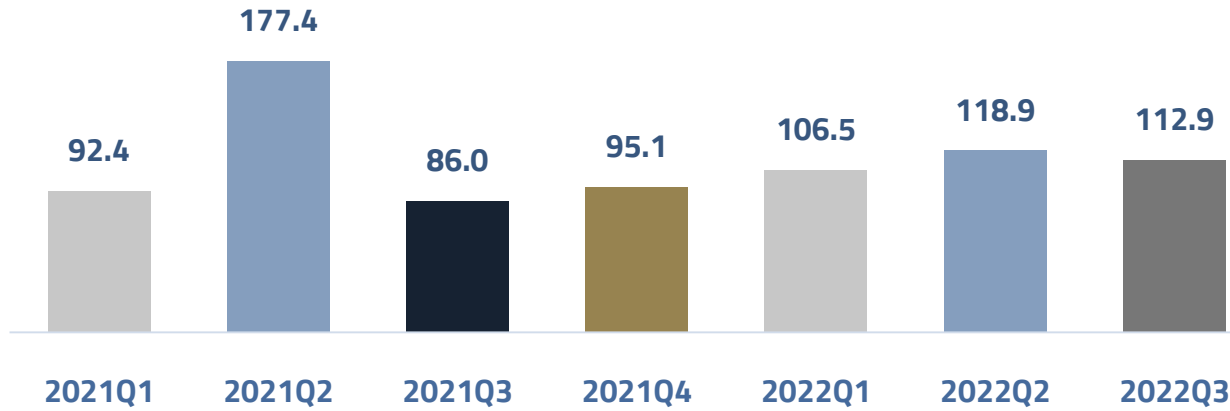
+133.8%

IPI

الرقم القياسي لكميات
الإنتاج الصناعي

+5.8%

قطاع الصناعات الانشائية



112.9 نقطة مئوية, مؤشر الصناعة الأردنية لقطاع الصناعات الانشائية.

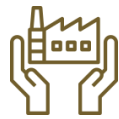
31.4% معدل نمو مؤشر الصناعة الأردنية للقطاع مقارنة مع نفس الفترة من العام 2021.

الربع الثاني 2021 أعلى قيمة يصل إليها مؤشر الصناعة الأردنية للقطاع.



إجمالي عدد العمالة للقطاع

-6.9%



إجمالي عدد المنشآت للقطاع

-13.4%



مجموع رأس المال للقطاع

-4.1%



الصادرات الصناعية للقطاع

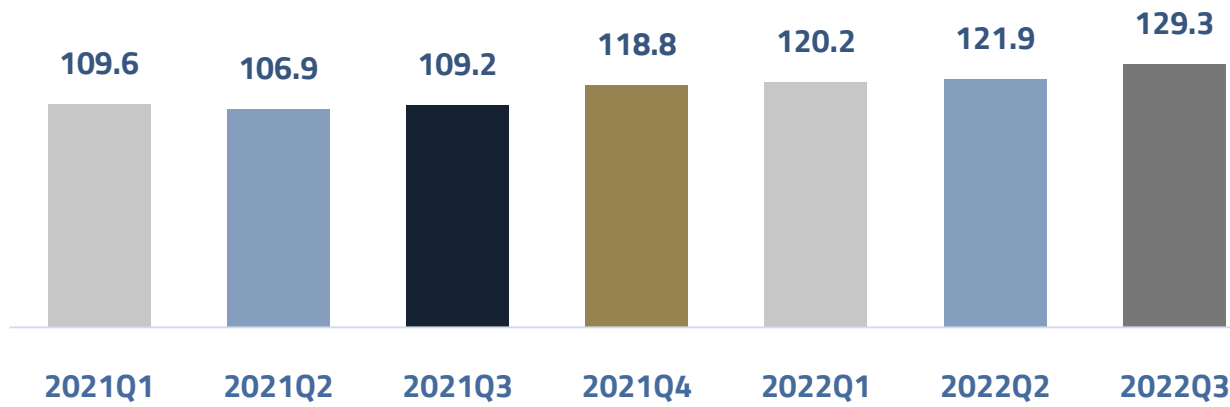
+62.7%

IPI

الرقم القياسي لكميات الإنتاج الصناعي

+154.3%

قطاع الصناعات الغذائية والتموينية



129.3 نقطة مئوية, مؤشر الصناعة الأردنية لقطاع الصناعات الغذائية والتموينية.



18.4% معدل نمو مؤشر الصناعة الأردنية للقطاع مقارنة مع نفس الفترة من العام 2021.

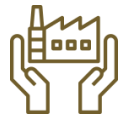


الربع الثالث 2022 أعلى قيمة يصل إليها مؤشر الصناعة الأردنية للقطاع.



إجمالي عدد العمالة
للقطاع

+16.6%



إجمالي عدد المنشآت
للقطاع

-14%



مجموع رأس المال
للقطاع

-2.9%



الصادرات الصناعية
للقطاع

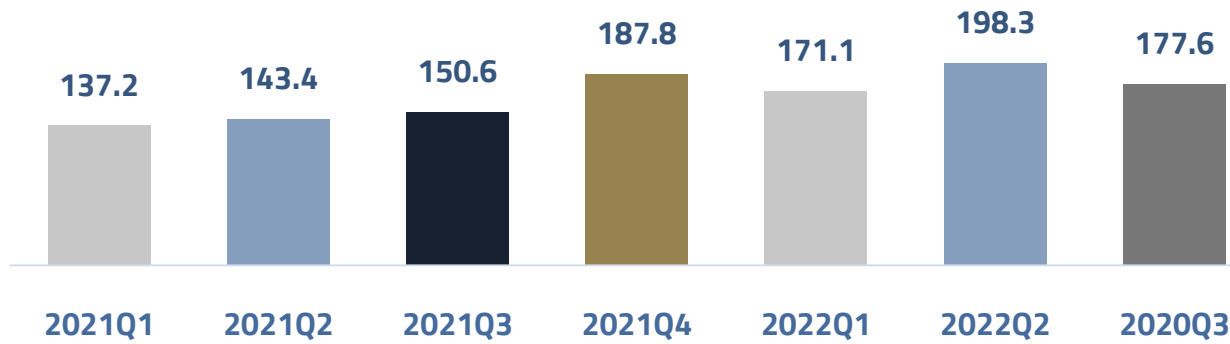
+41.1%

IPI

الرقم القياسي لكميات
الإنتاج الصناعي

+33.1%

قطاع الصناعات الكيماوية ومستحضرات التجميل



177.6 نقطة مئوية, مؤشر الصناعة الأردنية لقطاع الصناعات الكيماوية ومستحضرات التجميل.



17.9% معدل نمو مؤشر الصناعة الأردنية للقطاع مقارنة مع نفس الفترة من العام 2021.

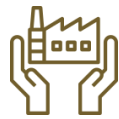


الربع الثاني 2022 أعلى قيمة يصل إليها مؤشر الصناعة الأردنية للقطاع.



إجمالي عدد العمالة
للقطاع

0.0%



إجمالي عدد المنشآت
للقطاع

-6.8%



مجموع رأس المال
للقطاع

-1.1%



الصادرات الصناعية
للقطاع

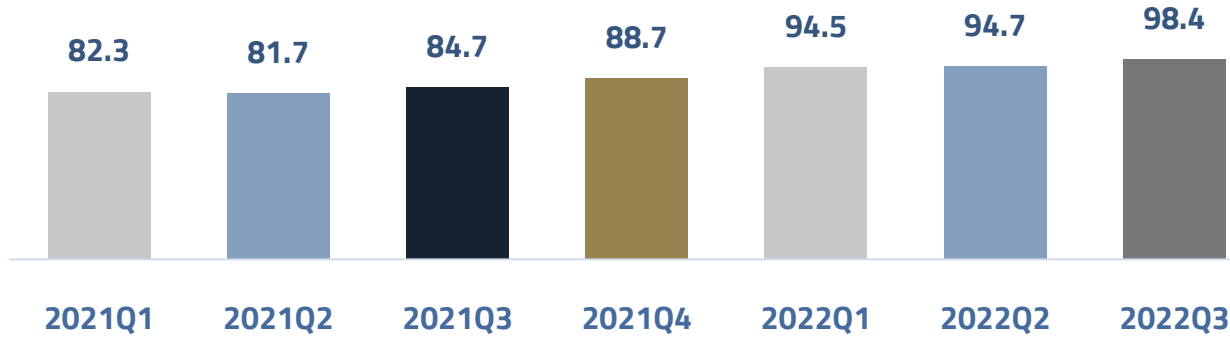
+53.3%

IPI

الرقم القياسي لكميات
الإنتاج الصناعي

-0.7%

قطاع التعبئة والتغليف والورق والكرتون واللوازم المكتبية



98.4 نقطة مئوية, مؤشر الصناعة الأردنية لقطاع التعبئة والتغليف والورق والكرتون.



16.2% معدل نمو مؤشر الصناعة الأردنية للقطاع مقارنة مع نفس الفترة من العام 2021.

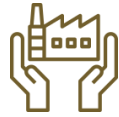


الربع الثالث 2022 أعلى قيمة يصل إليها مؤشر الصناعة الأردنية للقطاع.



إجمالي عدد العمالة
للقطاع

+3.0%



إجمالي عدد المنشآت
للقطاع

-9.7%



مجموع رأس المال
للقطاع

+3.0%



الصادرات الصناعية
للقطاع

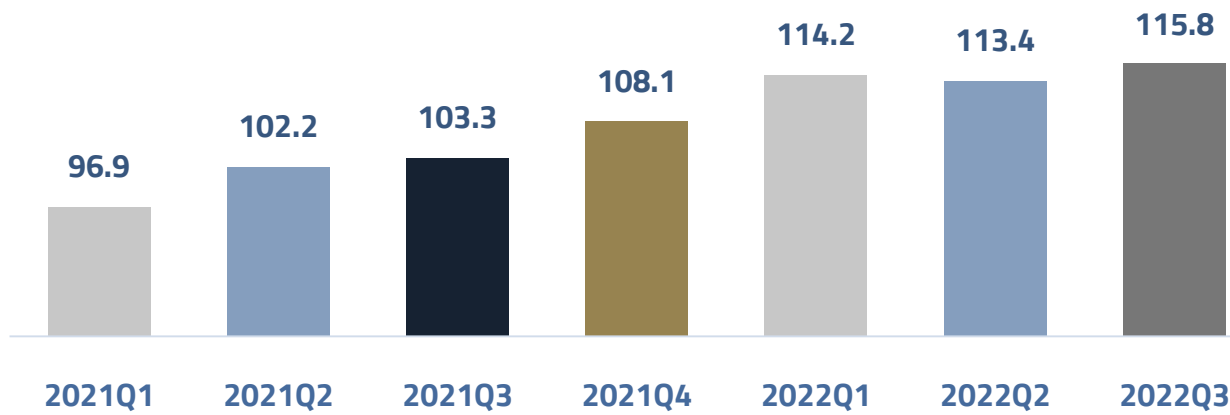
+38.4%

IPI

الرقم القياسي لكميات
الإنتاج الصناعي

+38.5%

قطاع الصناعات الهندسية والكهربائية وتكنولوجيا المعلومات



115.8 نقطة مئوية, مؤشر الصناعة الأردنية لقطاع الصناعات الهندسية والكهربائية.



12.1% معدل نمو مؤشر الصناعة الأردنية للقطاع مقارنة مع نفس الفترة من العام 2021.

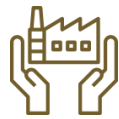


الربع الثالث 2022 أعلى قيمة يصل إليها مؤشر الصناعة الأردنية لقطاع الصناعات الهندسية والكهربائية.



إجمالي عدد العمالة
للقطاع

-10.6%



إجمالي عدد المنشآت
للقطاع

+5.2%



مجموع رأس المال
للقطاع

-1.7%



الصادرات الصناعية
للقطاع

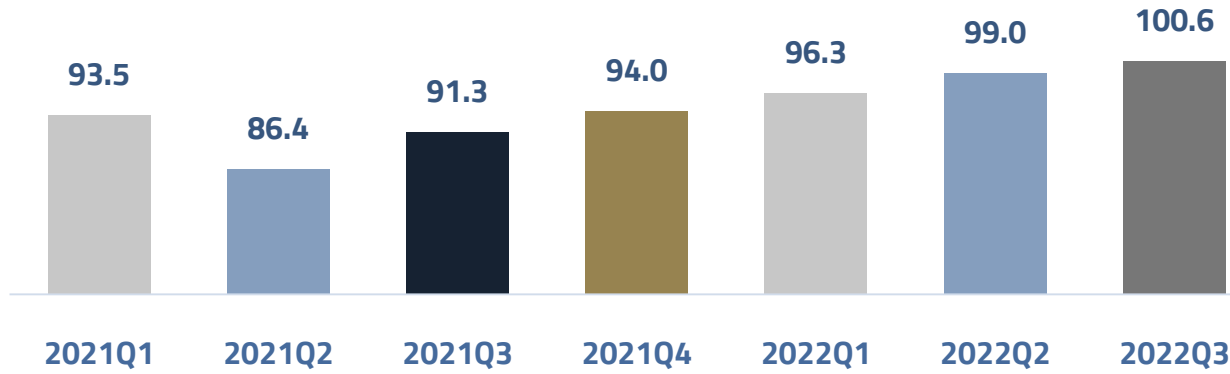
+30.3%

IPI

الرقم القياسي لكميات
الإنتاج الصناعي

+17%

قطاع الصناعات البلاستيكية والمطاطية



100.6 نقطة مئوية, مؤشر الصناعة الأردنية لقطاع الصناعات البلاستيكية والمطاطية.



10.2% معدل نمو مؤشر الصناعة الأردنية للقطاع مقارنة مع نفس الفترة من العام 2021.

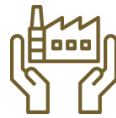


الربع الثالث 2022 أعلى قيمة يصل إليها مؤشر الصناعة الأردنية للقطاع.



إجمالي عدد العمالة
للقطاع

+2.6%



إجمالي عدد المنشآت
للقطاع

-6.0%



مجموع رأس المال
للقطاع

+5.4%



الصادرات الصناعية
للقطاع

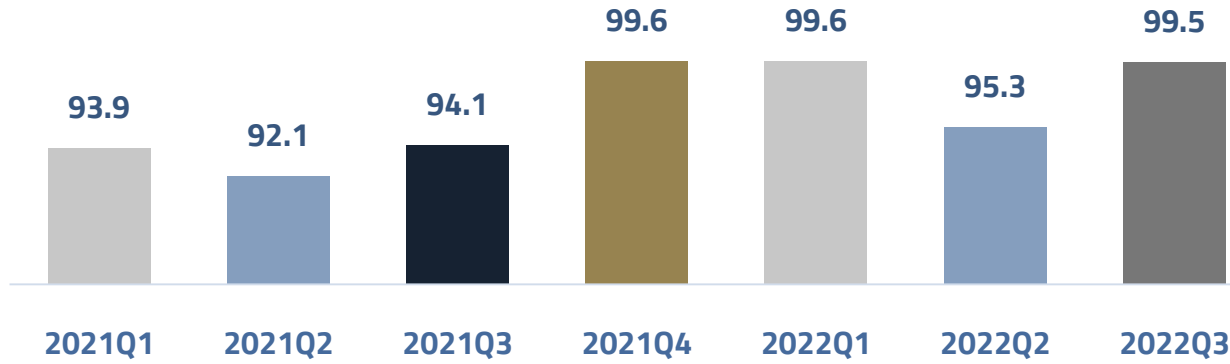
+51.9%

IPI

الرقم القياسي لكميات
الإنتاج الصناعي

+2.9%

قطاع الصناعات الخشبية والاثاث



99.5 نقطة مئوية, مؤشر الصناعة الأردنية لقطاع الصناعات الخشبية والاثاث.



5.7% معدل نمو مؤشر الصناعة الأردنية للقطاع مقارنة مع نفس الفترة من العام 2021.

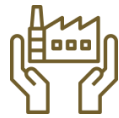


الربع الأول 2022 أعلى قيمة يصل إليها مؤشر الصناعة الأردنية للقطاع.



إجمالي عدد العمالة
للقطاع

-7.9%



إجمالي عدد المنشآت
للقطاع

-9.4%



مجموع رأس المال
للقطاع

-9.5%



الصادرات الصناعية
للقطاع

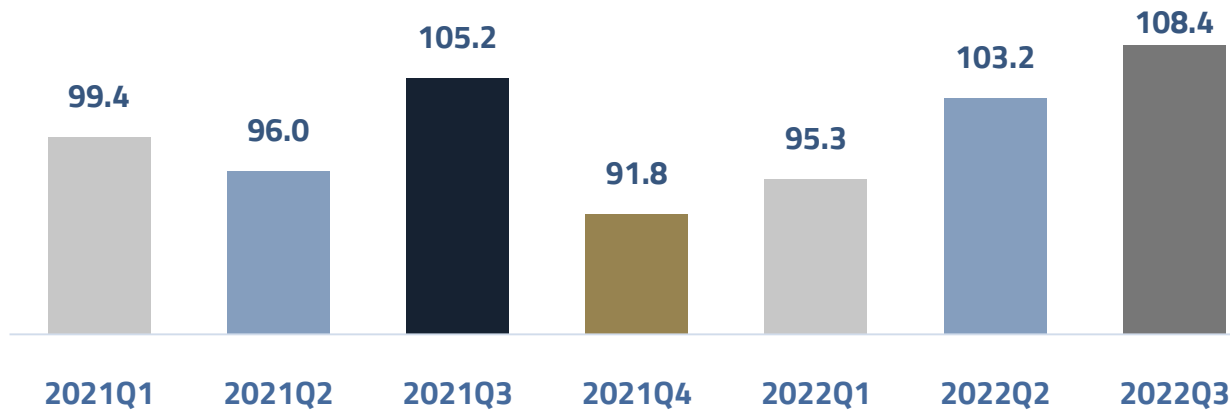
+36.1%

IPI

الرقم القياسي لكميات
الإنتاج الصناعي

-0.2%

قطاع الصناعات الجلدية والمحيطات



108.4 نقطة مئوية, مؤشر الصناعة الأردنية لقطاع الصناعات الجلدية والمحيطات.



3.1% معدل نمو مؤشر الصناعة الأردنية للقطاع مقارنة مع نفس الفترة من العام 2021.

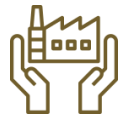


الربع الثالث 2022 أعلى قيمة يصل إليها مؤشر الصناعة الأردنية للقطاع.



إجمالي عدد العمالة
للقطاع

+8.9%



إجمالي عدد المنشآت
للقطاع

-14.4%



مجموع رأس المال
للقطاع

-21.2%



الصادرات الصناعية
للقطاع

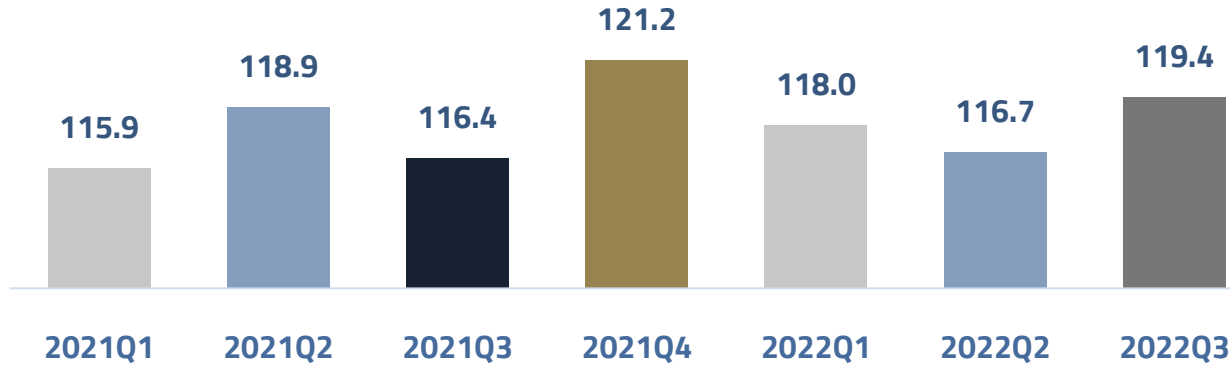
+16.2%

IPI

الرقم القياسي لكميات
الإنتاج الصناعي

-12.2%

قطاع الصناعات العلاجية واللوازم الطبية



119.4 نقطة مئوية, مؤشر الصناعة الأردنية لقطاع الصناعات العلاجية واللوازم الطبية.



2.6% معدل نمو مؤشر الصناعة الأردنية للقطاع مقارنة مع نفس الفترة من العام 2021.

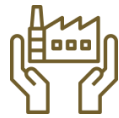


الربع الرابع 2021 أعلى قيمة يصل إليها مؤشر الصناعة الأردنية للقطاع.



إجمالي عدد العمالة
للقطاع

-2.7%



إجمالي عدد المنشآت
للقطاع

-7.9%



مجموع رأس المال
للقطاع

+2.7%



الصادرات الصناعية
للقطاع

+15.8%

IPI

الرقم القياسي لكميات
الإنتاج الصناعي

+5.2%



ااا

Jordanian Industrial Index



غرفة صناعة الأردن
Jordan Chamber of Industry

دائرة الدراسات والاستراتيجيات

<http://www.jci.org.jo>

E-mail: jci@jci.org.jo

Phone: (+962 6) 4642649